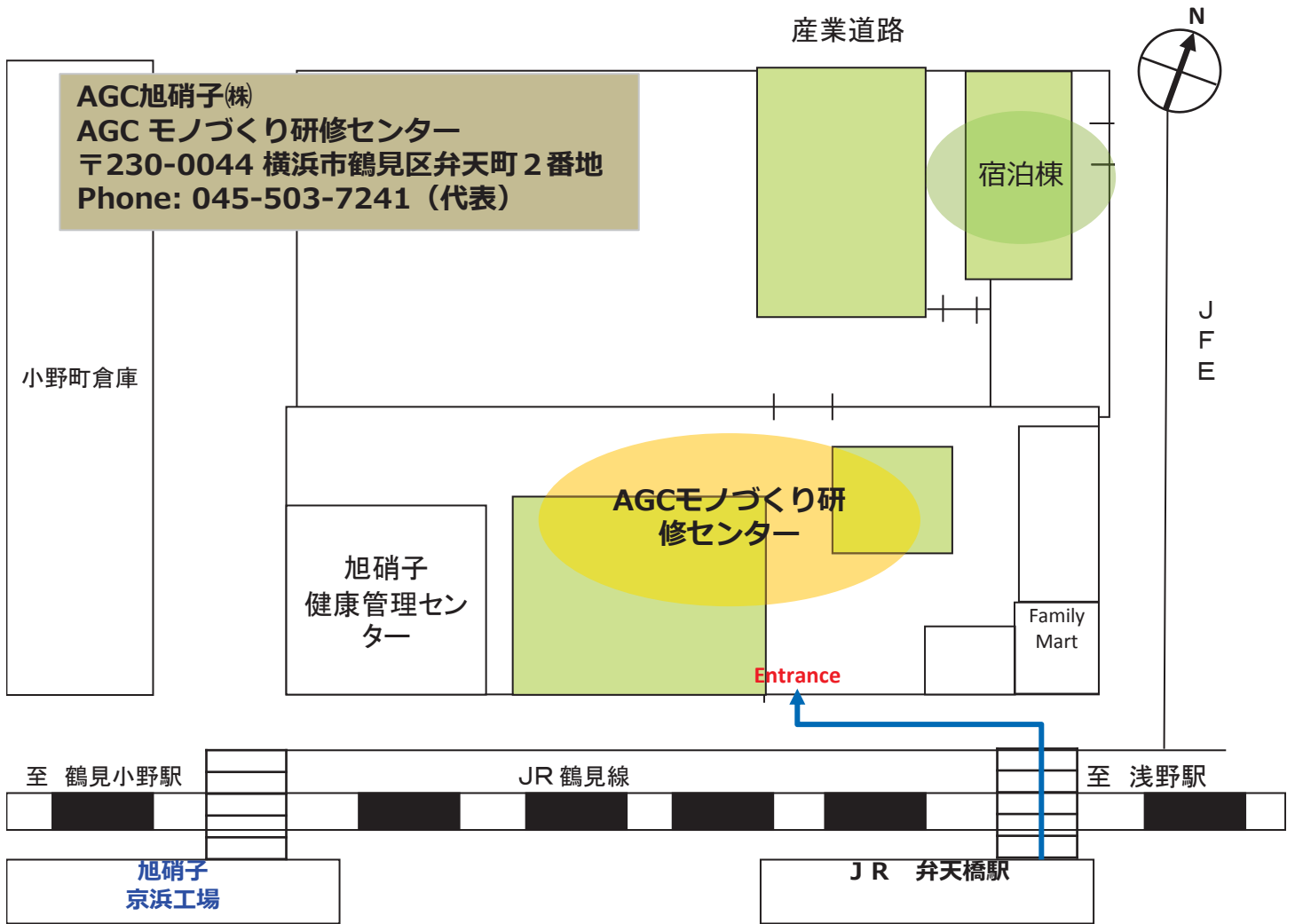
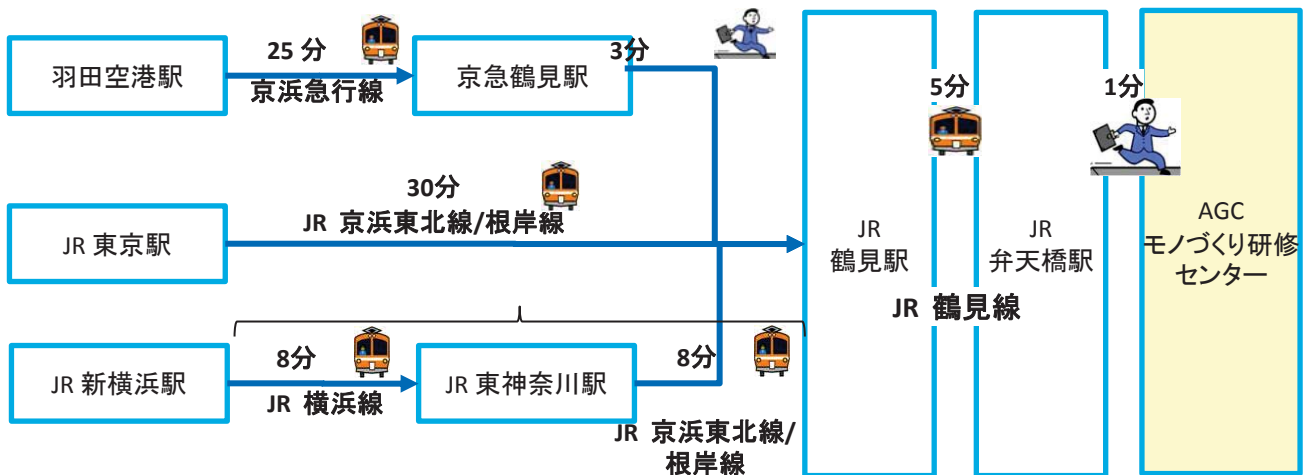


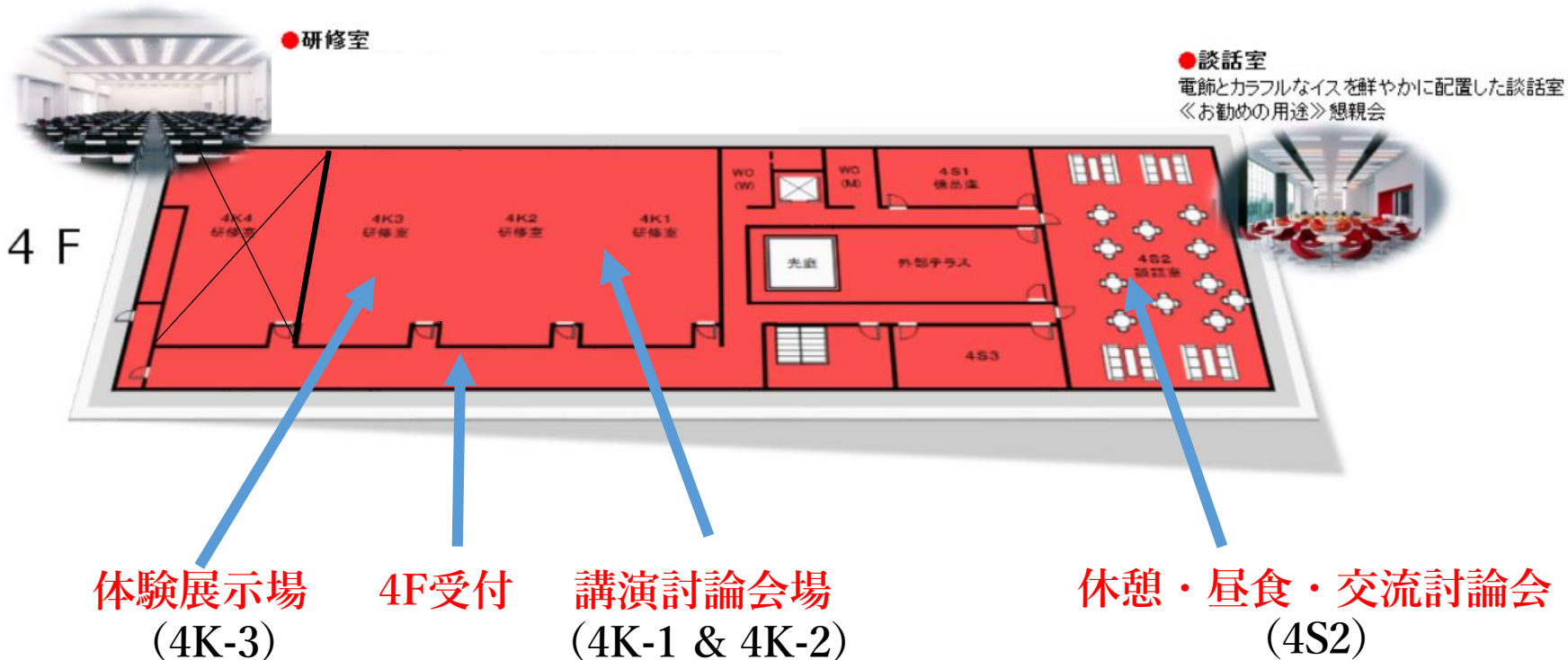
AGC 旭硝子 モノづくり研修センター案内図



■ Access

- ・JR鶴見駅から鶴見線※で3つめの「弁天橋駅」で下車してください。
- ・弁天橋駅を出てすぐ前にモノづくり研修センターがあります。
- ※鶴見線全ての電車が弁天橋駅に停まります。





会場 モノづくり研修センター4階 研修室，談話室
パーティションを収納して3つの研修室を1会場として使用。
右2/3：講演討論会場
左1/3：目視検査訓練体験場

受付：1Fロビー 8時30分～9時45分
4F廊下 10時～終了まで

- 1F受付でAGCカード（入館カード）とPVI2019名札を受取ってください。
- 入館カードは再入館するときに必須です。
- 退館時には，入館カードを1F受付で必ず返却してください（100%返却必須）。

19200

補助席 (5列×2席=10席)



2400

司会席

舞台

照明実験室
簡易暗室

600

600

600

600

800

5000

横5列×縦10列×2席=100席

1400

2400

16200

体験展示企業への案内

1社1区画
3.2m × 3.2m

会議テーブルの寸法
1800mm × 450mm × 700mm

展示物紹介用
ホワイトボード
1社1台

コンセント
最寄りのコンセントから
各展示場所までの
電源コードは各自で
ご用意ください。

